

# 베트남 투자뉴스

제754호, '21.5.10

kotra  
하노이무역관

VIETNAM  
INVESTMENT  
NEWS

# 베트남 투자뉴스 제754호



안녕하십니까,

**KOTRA 하노이무역관의 베트남 투자뉴스를**  
송부하여 드립니다.

뉴스 본문은 상단의 **PDF 첨부파일**을  
클릭 후 다운로드 하시면 보실 수  
있습니다.

**제754호** (5월 10일자) 주요 내용은 우측  
헤드라인을 참조해 주시고  
자세한 내용은 첨부파일에서 확인해  
주십시오.

감사합니다.

**KOTRA 하노이무역관**

담당자 | 한아름 대리  
연락처 | +84 24 3946 0511 (621)  
이메일 | rachel@kotra.or.kr

## 베트남 경제동향 및 투자관련 주요 이슈 ..... 3

- 4월 제조업 구매자관리지수(PMI) 54.7
- 파나소닉 베트남, 2021년 말부터 TV생산 중단 결정
- 베트남, 글로벌 공급망 전환의 대안으로 부상
- 삼성전자, 신재생에너지 직접전력구매계약(DPPA) 참여요청
- Gojek, 차량 호출 서비스 추가
- 수소 연료전지 제조사 플러그 파워, SK그룹과 합작투자

## 베트남 FOCUS - KOTRA 해외시장 뉴스 ..... 5

- 코로나19 시대, 온-오프라인 융합 제30회 베트남 엑스포

## 베트남 통관법률 및 FTA관련 Q&A ..... 6

- 금주의 통관 Q&A

## [웹툰]가우스 상사의 글로벌 통상 이야기 ..... 7

- 제7화 코로나로 가속화되는 변화와 글로벌 통상환경

## 베트남 주요 경제 지표 ..... 9

- 2021년 5월 5일 업데이트

## [공지] EVFTA 한국산 직물 특혜조항 활용 우리 섬유기업 수출전략 설명회 신청 안내

**[공지] 한-베 고용노동 공동행사 북부지역행사 연기**  
한-베 고용노동 공동행사 중 북부지역 행사(5.10 하노이, 5.17 하이퐁)는  
코로나19 상황으로 인하여 6월로 연기합니다.  
우리기업의 수요와 애로가 큰 현안인 만큼 5.14 호찌민 행사는 그대로  
진행할 예정입니다. (호찌민도 추후 일정 변경 가능성이 있습니다.)

## [별첨] 베트남 특별입국 추진현황 (4.22일 기준)

# 베트남 경제동향 및 투자관련 주요 이슈

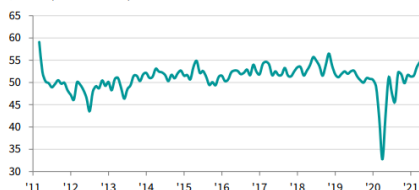
## 4월 제조업 구매관리자지수(PMI) 54.7

베트남의 4월 제조업 구매관리자지수(PMI)\*는 54.7로 전월 53.6 대비 1.1p 상승, 2018년 11월 (56.5) 다음으로 가장 높은 구매관리자지수를 기록함. IHS Markit은 4월 구매관리자지수 상승 원인으로 해외 발주량 증가와 안정적인 코로나19 컨트롤 때문인 것으로 분석함.

\*구매관리자지수(PMI: Purchasing Managers' Index)는 기업의 신규주문, 생산 및 출하정도, 재고, 고용상태 등을 조사하여, 각 항목에 가중치를 부여해 수치화한 것으로 지수가 50 이상이면 제조업의 확장을, 50 이하는 수축을 의미함. 따라서 제조업의 정확한 성장률을 보여주기보다는 전월과 비교한 상대적 호전 여부를 판단하는 데 사용됨. (한경경제용어사전)

[IHS Markit, 5.4.]

Vietnam Manufacturing PMI  
sa, >50 = improvement since previous month



자료: IHS Markit

## 파나소닉 베트남·인도, 2021년 말 부터 TV생산 중단 결정



자료: Panasonic Vietnam

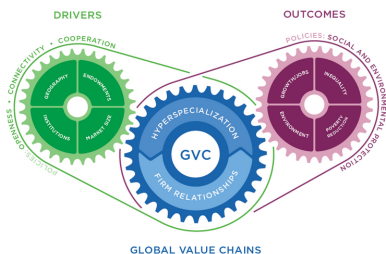
파나소닉은 TV생산으로 장기적인 이익을 얻을 수 없다고 판단, 회계년도 2021년 말 부터 베트남과 인도에서 TV생산 중단을 결정한다고 발표함.

이에 대해 니케이기는 파나소닉이 생산 모델 종류를 축소하고 저가 TV는 TCL에게 아웃소싱을 맡기는 방안을 검토중이나 자세한 사항은 논의중이라고 전함.

[VnExpress, 5.3.]

## 베트남, 글로벌 공급망 전환의 대안으로 부상

홍콩의 공급망 규정 솔루션 제공 업체 QIMA가 전 세계 700개 이상의 기업을 대상으로 조사한 결과 동남아시아 국가를 주요 소싱 위치로 선택한 미국 기업의 수는 2018년 1분기 대비 올 1분기에 두 배로 증가한 43%로 밝혀짐. EU 기업의 25% 역시 올 1분기 베트남을 3대 주요 소싱 시장 중 하나로 선정함. EU기업의 베트남 선호도는 전년 대비 15%감소했으나 2019년 1분기에 비해 11% 증가함.



자료: World Bank Group

[Vietnam Investment Review, 5.4.]

# 베트남 경제동향 및 투자관련 주요 이슈

## 삼성전자, 베트남 정부에 신재생에너지 직접전력구매계약(DPPA) 시범사업 참여 요청



자료: Samsung, VnExpress

3월 29일, 삼성전자 북합단지장은 베트남 산업부 장관과의 면담을 통해 삼성전자가 베트남 정부가 추진중인 신재생에너지 직접전력구매계약(DPPA) 시범 사업 참여 및 베트남 정부의 지원을 요청함. DPPA는 기업이 베트남 국영전력회사인 베트남전력공사(EVN)을 통하지 않고 신재생에너지(태양광·풍력 등)발전 사업자로부터 전력을 직접 구매하여 사용하는 사업으로 베트남 산업부가 협의중인 DPPA 초안에 따르면 시범 운영 전력 규모는 약 1,000MW임. 베트남 정부는 일정한 요건을 갖춘 신재생 에너지 발전 사업자가 기업을 대상으로 직접 전력을 공급할 수 있도록 하는 DPPA사업을 2023년까지 시범운영 한다고 밝힌 바 있음. VnExpress는 삼성 외에도 이 시범운영사업에 참여하고자 하는 대기업은 3~4개 더 있는 것으로 전함.

[VnExpress, 5. 4]

## Gojek, 차량 호출 서비스 추가

인도네시아의 모바일 앱 운송수단 호출 서비스 업체인 Gojek은 앞으로 수 주 안에 베트남에서 차량 호출 서비스와 더불어 WePay와 제휴한 현금 없는 결제 서비스를 시작할 것이라고 밝힘. 신규 서비스 명칭은 GoCar이며, 이로서 Gojek은 기존 서비스인 2륜차 호출 서비스 GoRide, 음식 배달 서비스 GoFood, 택배 서비스 GoSend과 함께 차량 호출 서비스를 제공할 예정임



자료: Gojek

[VnExpress, 5.5.]

## 美 수소 연료전지 제조사 플러그 파워, SK그룹과 합작투자



자료: Fuelcellworks.com



미국의 수소 연료전지 종합 솔루션 기업인 플러그 파워는 SK그룹과의 합작 투자를 통해 베트남, 한국, 중국 등의 잠재시장 진출에 관심을 표명함. 플러그 파워는 2023년 까지 한국에 공장을 설립 할 예정이나 SK그룹의 중국-베트남 파트너십을 기반으로 해당 국가에도 진출 할 수 있을 것이라고 전망함. SK그룹은 지난 2월 플러그 파워에 16억 달러를 투자 했으며 2025년까지 수소 투자로 인하여 27억 달러의 순수익을 얻을 것으로 예상함.

[Vitnam Investment Review, 5.5]

# 베트남 FOCUS - KOTRA 해외시장뉴스

## 코로나19 시대, 온·오프라인 융합 제30회 베트남 엑스포

- 4월 14~17일 5개국, 320개 기업, 300개 부스 참가 -
- 오는 5월 14일까지 일부 참가 기업 온라인 부스 전시 예정 -

### 전시회 개요

- 개최기간 : 2021.4.17(수)~17(토), 4일간
- 개최주최 : 연 1회이나 2020년 베트남 엑스포는 코로나19로 인해 취소되고 2021년에 제30회 전시회는 2년 만에 개최
- 참가기업 : 5개국 320개사 300개 부스 규모
- 주 최 : Ministry of Industry & Trade of Vietnam, Vietnam Trade Promotion Agency(VIETRADE), National Trade Fair & Advertising Company(VINEXAD)
- 전시주제 : 디지털 시대, 디지털 혁신 기업과 파트너 (Step Together in Digitized World)
- 홈페이지 : <https://vietnamexpo.com/vn/>
- 전시분야 : 기계 및 장비, 전기전자, 건자재, 가구, 의류, 식품 및 음료, 서비스업 등 산업 및 생활 등
- 참고사항 : 1) KOTRA '동남아대양주 한국 상품전' 5월 14일 까지 온라인 개최 예정 ([온라인 전시 링크](#))  
2) VIETNAM EXPO 일부 참가 기업, 5월 14일까지 온라인 부스 전시 예정 ([온라인 전시 링크](#))

### 전시회 주요 특징

베트남 엑스포는 1991년부터 30회 째 개최되는 베트남 최대 규모의 종합 무역 전시회이다. 2019년 4월 제29회 베트남 엑스포 개최 이후 2년 만에 개최된 제30회 베트남 엑스포는 코로나 시대의 위기를 타파하고자 오프라인 전시는 물론 화상 상담과 온라인 전시를 연동하고 디지털 혁신을 주제로 했다는 점에서 의미가 있다. 이번 전시회에서는 우리나라를 비롯해 베트남, 중국, 홍콩 등 4개국이 국가관(베트남 210개사, 한국 58개사, 중국 36개사, 홍콩 3개사)에 참가했다.



베트남 무역진흥청(VIETRADE)에서는 외국인 기업 투자 촉진을 위해 'Invest in Vietnam' 홍보관을 운영했으며 각 주요 성시에서 베트남 지역 소개 부스를 마련하고 지방 투자유치 담당자들과의 면담을 통해 FDI 유치에 힘썼다. 엔바이싱, 용에안성, 카잉호아성, 안장성, 동탑성 등은 투자 유치를 위한 부스를 만들고 각 지방 투자자를 위해 홍보를 기울였다. 카잉호아성 관계자는 지난 수년간 베트남 엑스포에 참가해 왔으나 올해 박람회에는 베트남이 코로나19를 효과적으로 억제하고 국내 및 해외 투자 회수를 촉구하는 맥락에서 특별한 의미가 있다고 밝혔다.



### 한국, 최대 규모의 베트남 엑스포 국가관 조성

한국은 한국관 36개사 14개 부스, 한국 우수 상품전 쇼케이스 16개사 10개 부스 및 수원 상공회의소 6개사 6개 부스를 마련, 총 58개사가 30개 부스를 전시해 최대 규모 참가국이 되었다. 주요 전시품목 및 업체는 화장품(20개사), 소재장비(13개사), 식품 음료(11개사), 패션 잡화(4개사), 전기전자(4개사)였으며, 이번 전시회는 코로나19로 인해 오프라인 전시와 함께 KOTRA 대행 상담과 함께 온라인 상담을 병행했다. 이 중섭 KOTRA 동남아대양주지역 본부장은 개막식에서 KOTRA는 무역진흥과 온라인 무역에 대한 폭넓은 경험을 바탕으로 베트남과 한국 기업이 더 깊고 폭넓은 협력 기회를 가질 수 있도록 도울 것이라 전했다.

KOTRA는 4월 14일부터 17일까지 한국관(Korea Pavilion)에 입점한 58개 한국 기업의 오프라인 전시 지원을 했으며 오는 5월 14일까지 KOTRA 'Buy Korea' 홈페이지에서 '동남아대양주 한국 상품전'을 개최해 중소중견기업 진출을 지원할 예정이다. 관심 기업의 많은 참여를 바란다.

# 베트남 통관 법률 및 FTA 관련 Q&A

## 베트남 수출입세법 시행령 개정안 18/2021/ND-CP 시행

### Q : 2021년 4월 25일 개정된 수출입세법 개정안에 EPE기업의 요건이 신설되었다는데 어떤 내용인가요?

A : 베트남 정부는 2016년 발효된 수출입세법 시행령 134/2016/ND-CP를 일부 수정하는 수출입세법 시행령 일부개정안 18/2021/ND-CP를 발표하고, 2021년 4월 25일부터 시행하였습니다.

베트남 수출입세법에는 투자진출 기업 중 특정요건을 충족하는 기업에게 원재료 수입 시 관세, 부가가치세를 모두 면세하고, (해당 기업이 제조한 모든 완제품을 외국으로 수출한다는 가정하에) 정기적으로 수책관리(Liquidation)보고서를 세관당국에 제출하도록 하는 면세제도를 운영하고 있으며, 이를 exporting processing enterprises 제도(이하 EPE 제도)라 일컫습니다.

개정안의 내용은 다음과 같습니다.

하기 요건에 대한 세부적인 지침이 향후 공개될 것으로 보이며, 하기 요건을 준수하지 않는 경우 면세 적용이 취소될 수 있으니 주의하여야 합니다.

**개정안 제28 a조.** Conditions for customs supervision and inspection and application for tax policies on exporting processing enterprises (EPE) that are free trade zones (FTZ)

#### 자유무역지역으로서의 EPE기업에 대한 세무 정책의 적용, 검사, 감시에 관한 요건

1. Conditions for customs supervision and inspection of an EPE that is an FTZ include:

**EPE기업에 대한 세관 감시와 검사는 다음의 조건을 준수하는지 여부를 포함한다.**

a) There are hard fences that separate the EPE from the outside; there are gates/doors that are the only ways for goods to enter and leave the EPE.

**EPE 기업의 구내와 외부를 구분하는 장벽(Hard Fence)를 갖출 것; EPE 기업의 구내로 출입되는 유일한 방법으로서의 게이트/도어를 갖출 것.**

b) There are surveillance cameras at the entrances and exits where goods are stored throughout the day (24/24 hours, including days off and holidays); images recorded by these cameras shall be transmitted to the supervisory customs authority of the EPE and retained at the EPE for at least 12 months.

**EPE 구역의 물품이 입출고되는 출입구(휴일과 공휴일을 포함하여, 24시간 작동하는)감시 카메라를 설치할 것; 감시 카메라의 녹화물은 관할 세관국에 전송되어야 하며, EPE 기업은 해당 영상기록을 12개월간 보존하여야 한다.**

The Director of the General Department of Customs shall prescribe the format of surveillance camera data to be exchanged between customs authorities and EPEs mentioned in Point b of this Clause.

**관세총국의 관리자는 관세청 및 EPE 간에 교환되는 감시카메라 데이터의 형식을 규정하여야 한다. (추후 공지될 것으로 보임)**



c) There software for management of duty-free goods of the EPE serving preparation of reports on receipt, discharge, inventory, and use of imports required by customs laws.

**관세법률에서 요구하는 수입품의 입고, 반출, 재고, 사용 관련 보고서를 준비하기 위한 EPE 면세 재고물품 관리 소프트웨어를 보유할 것.**

하노이 무역관 김태윤 관세사

# 가우스 상사의 글로벌 통상 이야기

## 특별판 1부: 코로나로 가속화되는 변화와 글로벌 통상환경



# 가우스 상사의 글로벌 통상 이야기



## 특별판 1부

### 코로나로 가속화되는 변화와 글로벌 통상환경

코로나19 이후 통상환경의 변화 전망



#### 2. 투자제한 강화 및 국유화

인도, 독일, 이탈리아 등 주요국은 최근 코로나19로 자금난에 봉착한 자국기업들이 중국 등 타 국가에 저가로 매수되는 상황을 막기 위해 외국인 투자심사를 강화하는 추세입니다. 또한 코로나19에 직접적인 타격을 받은 업종에 대한 국유화 조치도 고려되고 있습니다.

#### 3. 리쇼어링 확대

효율성과 비용절감을 위해 해외생산을 확대해온 기존의 생산모델이 코로나19로 인해 그 약점이 드러남에 따라, 보건제품과 핵심산업의 국내생산을 늘리고 주요산업을 국내로 복귀시키려는 리쇼어링 정책이 주목받고 있습니다. EU는 의약품의 역내 생산 확대를 위한 제약업 리쇼어링 정책을 검토 중이며, 미국은 대중의약품 수입을 억제하고 미국 내에서 의약품과 의약품 생산을 확대하려는 법안이 발의되었습니다.

#### 4. 디지털 경제 부각

코로나19가 통상환경에 부정적인 영향만 미치는 것은 아닙니다. 비대면(언택트) 전자상거래 등 온라인 비즈니스의 성장에 따라, 디지털 무역의 중요성이 다시금 주목받고 있습니다. 그간 지지부진했던 WTO 전자상거래 협상 등 디지털 무역에 대한 국제규범 논의가 새로운 물살을 타게 될 것으로 보이며, 익명 처리된 환자의 개인정보가 코로나19 방역에 효과적으로 사용된 사례가 알려지면서 개인정보 활용에 대한 거부감이 감소하고 데이터 경제발전에도 긍정적인 방향으로 작용할 것으로 보입니다.

## 특별판 1부

### 코로나19 이후 통상환경의 변화 전망

현재 전세계 각국은 미 중 통상분쟁 등에 따른 보호무역주의 기조의 확산 속에서 2020년 2월 발발한 코로나19라는 전대미문의 팬데믹 위기를 맞아 인력 물자의 이동제한 등으로 글로벌 무역 시장이 급격하게 위축되는 엄중한 상황 속 대응방안 마련에 분주한 상황입니다. 향후 코로나19가 지속될 것으로 예상되는 가운데, 통상환경에도 적지 않은 변화가 예상됩니다.

#### 1. 정부의 경제개입 확대

코로나19로 인해 국가와 정부의 역할이 중요해지면서 각국 정부는 경제개입의 정도와 범위를 늘려 나갈 것으로 전망됩니다. 주요국은 당장의 경제위기로 어려움을 겪는 자국기업들을 위한 지원정책을 대거 발표하고 있으나 이러한 조치들이 향후 글로벌 경제 차원에서 불공정 경쟁과 왜곡의 원인으로 지목될 가능성이 있습니다. 자국기업 지원을 위한 보조금과 관련하여, 가까운 미래에 이들 보조금이 WTO 보조금 규정과 연계하여 문제가 될 확률은 낮으나 지급과정의 투명성이나 경쟁력을 상실한 기업에 대한 보조금은 향후 논란을 촉발할 가능성이 있습니다. 현금 확보를 위한 담보에 따라 코로나 중식 이후 각 정부들이 자국 산업계의 요구에 따라 외국 수출기업에 대한 수입규제 조치를 취할 가능성도 있습니다.

#### 전 세계 보호무역 기조 확산

COVID-19 pandemic

#### 국가의 경제개입 확대

#### 경쟁적 보호무역주의 확산

- 각종 수입규제조치 강화
- 외국인 투자심사 강화
- 무차별적 자국기업 지원
- 기간산업 국유화
- 리쇼어링 인센티브 및 자국산 우선구매 확대

#### 美中 갈등 심화

#### 미국의 대중국 견제 강화

- 1단계 무역협정 불이행 관련 보복조치 가능성
- 미국의 안보와 연계한 수출입 통제 확대
- 국제공조의 어려움 지속

#### 디지털 경제 부각

#### 디지털 무역 규범화 활성화

- 개인정보에 대한 인식 변화
- 디지털 무역 국제규범 논의 활성화
- 디지털 분야 국내규제 완화 노력





# 주요 경제 지표

2021년 5월 5일 기준

## 대 베트남 국별 외국인투자

(단위 : US\$백만)

구분	1988. 01. 01~2021. 4 20 기준 누계		2021. 01. 01 ~ 4. 20		
	건수	투자금액	신규건수	신규투자금액	총투자금액
한국	9,049	71,578.13	120.00	248.65	1,483.73
일본	4,690	62,911.19	54.00	1,796.34	2,513.69
싱가포르	2,681	61,461.68	56.00	4,413.80	4,846.01
대만	2,807	33,861.02	20.00	75.74	174.82
홍콩	1,970	26,692.62	31.00	774.91	867.27
버진아일랜드(영)	870	22,190.61	8.00	78.75	146.29
중국	3,192	19,629.00	61.00	576.19	1,082.49
말레이시아	647	12,947.27	3.00	8.56	21.41
태국	611	12,730.07	4.00	53.86	163.72
네덜란드	374	10,337.39	6.00	86.26	136.00
미국	1,093	9,571.60	15.00	148.77	180.99
<b>전체 합계</b>	<b>33,294</b>	<b>393,325.49</b>	<b>451</b>	<b>8,456.17</b>	<b>12,251.11</b>

자료원 : 베트남 기획투자부 (MPI : Ministry of Planning & Investment)

## 대 베트남 산업별 외국인투자

연번	구분 산업	2021. 4. 20 기준 누계		2021. 01. 01 ~ 4. 20		
		건수	투자금액	신규건수	신규투자금액	총투자금액
1	제조, 가공	15,280	231,167.91	175	2,408.04	5,189.40
2	부동산경영	953	60,925.45	17	579.16	778.42
3	전력, 가스, 용수 제조 공급	163	33,561.52	13	4,990.52	5,058.39
4	호텔, 외식서비스	893	12,521.70	4	0.35	36.22
5	건설	1,756	10,681.80	8	4.62	9.81
6	도소매, 유지보수	5,296	8,805.32	124	284.78	464.29
7	물류운수	884	5,498.99	14	125.04	158.05
8	관광	108	4,897.76	-	-	1.21
9	교육, 양성	592	4,419.71	8	7.40	39.17
10	정보통신	2,355	4,010.26	30	4.39	40.59
11	농, 임, 수산	503	3,683.19	1	7.65	71.59
12	예술 오락	137	3,391.27	-	-	0.21
13	기술과학전문	3,583	3,835.02	49	41.82	288.59
14	용수공급, 폐기물처리	81	2,897.03	1	1.01	16.53
15	의료와 사회복지	153	1,999.82	-	-	1.19
16	행정, 지원 서비스	497	977.10	7	1.38	8.01
17	기타서비스	144	847.65	-	-	1.73
18	금융, 은행, 보험	78	784.19	-	-	49.39
19	기타산업					
	<b>합계</b>	<b>33,463</b>	<b>394,916.75</b>	<b>451</b>	<b>8,456.17</b>	<b>12,251.11</b>

(단위 : US\$백만)

자료원 : 베트남 기획투자부 (MPI : Ministry of Planning & Investment)



# 주요 경제 지표

## 베트남 대외교역 동향

(단위 : US\$억)

구 분	2018	2019	2020	2021.4
수 출	2,447.2	2,634.5	2,814.7	1,039.0
수 입	2,375.1	2,535.0	2,624.0	1,026.0
무역수지	72.1	99.5	191	13.0

자료원 : General Statistics Office

## 베트남 주요품목별 수출현황

(단위 : US\$백만)

품 목 명	2018	2019	2020	2021.4
각종 전화기 및 부품	50,003	51,827	50,880	18,371
섬유/직물제품	30,447	32,571	29,478	9,506
전기전자제품/부품	29,446	35,591	44,668	15,853
기계/플랜트 및 부품	16,528	18,304	27,042	12,001
신발류	16,297	18,299	16,551	6,392
수산물	8,831	8,572	8,384	2,386
목제품	8,855	10,526	12,323	4,988
수송수단 및 부품	7,985	8,500	9,058	3,453
철강제품	4,558	4,160	3,035	2,674
채소	3,822	3,764	3,259	1,347
기 타	67,951	71,337	76,793	26,930
합 계	243,483	264,189	281,471	103,901

자료원 : General Statistics Office/2018년 순위기준

## 베트남 주요품목별 수입현황

(단위 : US\$백만)

품 목 명	2018	2019	2020	2021.4
전자제품 및 컴퓨터	42,501	51,550	63,973	22,047
기계/플랜트 및 부품	33,715	36,640	37,353	14,835
각종 전화기 및 부품	16,010	14,666	16,565	6,012
의류(원단)	12,914	13,329	11,802	4,231
철강제품	9,896	9,485	4,526	3,732
플라스틱 원료	9,097	9,012	8,323	3,805
유류제품	7,614	1,047	1,056	395
기타 금속	7,317	6,407	6,080	2,822
플라스틱 제품	5,906	6,526	7,238	2,567
직물 및 의류 원부자재	5,741	5,886	5,316	2,080
기 타	86,801	98,960	100,175	40,081
합 계	236,687	253,070	262,407	102,607

자료원 : General Statistics Office/2018년 순위기준



# 주요 경제 지표

## 베트남 주요국별 수출현황

(단위 : US\$백만)

순번	국가명	2017	2018	2019	2020	2021.3
1	미 국	41,608	47,526	61,347	77,077	22,235
2	중 국	35,463	41,268	41,414	48,905	12,594
3	일 본	16,841	18,851	20,413	19,284	4,883
<b>4</b>	<b>한 국</b>	<b>14,823</b>	<b>18,205</b>	<b>19,720</b>	<b>19,107</b>	<b>5,174</b>
5	홍 콩	7,583	7,955	7,156	10,437	2,872
6	네덜란드	7,106	7,076	6,881	6,999	1,911
7	독 일	6,364	6,869	6,555	6,644	1,696
8	인 도	3,756	6,542	6,674	5,235	1,710
9	영 국	5,424	5,776	5,758	4,955	1,468
10	태 국	4,786	5,494	5,272	4,917	1,452
	기 타	77,115	79,161	82,999	79,095	22,406
	합 계	213,770	244,723	264,189	282,655	78,401

자료원 : 베트남 관세청 자료 / 2018년 순위 기준

## 베트남 주요국별 수입현황

(단위 : US\$백만)

순번	국가명	2017	2018	2019	2020	2021.3
1	중 국	58,229	65,438	75,452	84,187	24,338
<b>2</b>	<b>한 국</b>	<b>46,734</b>	<b>47,497</b>	<b>46,935</b>	<b>46,895</b>	<b>12,644</b>
3	일 본	16,592	19,011	19,526	20,341	5,207
4	대 만	12,707	13,228	15,173	16,701	4,996
5	미 국	9,203	12,753	14,365	13,713	3,723
6	태 국	10,495	12,023	11,656	10,968	3,157
7	말레이시아	5,860	7,450	7,291	6,575	2,125
8	인도네시아	3,640	4,918	5,703	5,382	1,649
9	싱가포르	5,301	4,524	4,091	3,670	1,040
10	인 도	3,940	4,147	4,538	4,435	1,582
	기 타	38,395	46,523	48,341	49,833	15,146
	합 계	211,096	237,512	253,071	262,700	75,607

자료원 : 베트남 관세청 자료 / 2018년 순위 기준



# 주요 경제 지표

## 한-베트남 교역동향

(단위 : US\$백만, 증감률%)

구분	2017	2018	2019	2020	2021.3
수출	47,749(46.3)	48,629(1.8)	48,178(-0.9)	48,543(0.8)	12,764(6.3)
수입	16,176(29.5)	19,632(21.4)	21,071(7.3)	20,579(-2.3)	5,836(11.1)
무역수지	31,573	28,997	27,107	27,964	6,928

자료원 : KITA

## 한국의 대베트남 품목별 수출현황

(단위 : US\$백만, 증감률%)

품목명	2017	2018	2019	2020	2021.3
반도체	9,235(101.9)	10,939(18.5)	10,730(-1.9)	11,501(7.2)	2,998(-7.0)
평판디스플레이및센서	7,367(193.0)	8,909(20.9)	7,970(-10.5)	9,552(19.9)	2,410(30.8)
무선통신기기	3,286(-36.7)	2,632(-19.9)	2,933(11.4)	3,467(18.2)	800(-1.2)
기구부품	2,612(57.7)	2,332(-10.8)	2,230(-4.4)	2,250(0.9)	559(-1.5)
석유제품	1,978(81.0)	1,980(-0.4)	2,194(11.0)	1,195(-45.6)	240(-16.5)
합성수지	1,442(19.8)	1,659(15.1)	1,624(-2.1)	1,615(-0.6)	525(28.7)
플라스틱 제품	1,152(54.9)	1,205(4.6)	1,210(0.4)	1,115(-7.9)	264(-14.2)
편직물	1,118(3.8)	1,106(-1.0)	996(-10.0)	851(-14.6)	201(-2.5)
철강판	985(20.1)	1,049(6.5)	1,158(10.4)	1,052(-9.1)	287(0.6)
광학기기	794(81.7)	944(18.9)	946(0.2)	947(0.1)	211(-14.1)
기타	18,808	15,874	16,187	14,998	4,269
합계	47,749(46.3)	48,629	48,178(-0.9)	48,543(0.8)	12,764(6.3)

자료원 : KITA(MTI 3단위 기준) / 2018년 순위 기준

## 한국의 대베트남 품목별 수입현황

(단위 : US\$백만, 증감률%)

품목명	2017	2018	2019	2020	2021.3
무선통신기기	3,964(26.0)	4,835(21.4)	5,691(17.6)	4,980(-12.5)	1,365(-3.7)
의류	2,874(17.4)	3,570(24.2)	3,646(2.1)	3,146(-13.7)	845(4.3)
평판디스플레이및센서	604(976.6)	1,137(88.3)	1,197(5.2)	1,027(87.1)	109(-55.6)
신변잡화	797(24.2)	980(23.1)	1,053(7.4)	1,029(-2.2)	335(9.1)
목재류	511(19.4)	793(55.1)	657(-17.1)	632(-3.9)	186(20.0)
컴퓨터	560(1.4)	534(-4.6)	679(25.9)	1,270(87.1)	608(148.1)
기구부품	496(89.9)	445(-10.4)	512(15.1)	481(-5.9)	136(11.9)
산업용 전기기기	317(10.3)	416(31.1)	479(14.8)	574(20.0)	172(33.0)
반도체	374(203.7)	396(5.8)	471(19.1)	561(18.9)	134(-6.2)
영상기기	400(17.7)	329(25.6)	356(-2.0)	406(14.0)	134(29.8)
기타	5,279	6,197	6,330	6,473	1,812
합계	16,176(29.5)	19,632(21.4)	21,071(7.3)	20,579(-2.3)	5,836(11.1)

자료원 : KITA(MTI 3단위 기준) / 2018년 순위 기준

\* 한/베 통계 집계 기준이 달라, 수치가 다소 차이남.



# EVFTA 한국산 직물 특혜조항 활용 우리 섬유기업 수출전략 설명회

## 행사개요

구분	내용	비고
일시	'21.05.27.(목) 13:00~16:00	한국 시간 : 15:00~18:00
장소	KOTRA 하노이 무역관 K-studio	서울세관 동시 중계
참석대상	①베트남 진출 섬유기업 및 기관 ②한국 소재 섬유 산업 유관기업	-
진행방식	Zoom 웨비나	한국-베트남 동시 중계

※ 참가기업 특전 : EVFTA 협정 한글판 가이드북(2021 최종버전) 무료 배포, EVFTA 관련 후속 상담 제공

## 프로그램

시간			내용	비고
베트남	한국			
13:00-13:10	15:00-15:10	10'	설명회 개회사	KOTRA 하노이 무역관
13:10-13:50	15:10-15:50	40'	EVFTA 한국산 직물 특혜조항 EVFTA 의류, 직물 원산지 전략	KOTRA 하노이 무역관 김태윤 관세사
13:50-14:20	15:50-16:20	30'	한-EU FTA 직물 원산지 기준 EVFTA 연계 한국 인증수출자 제도	서울세관 수출입기업지원센터 도예희 행정관
14:20-15:00	16:20-17:00	40'	EVFTA 활용을 위한 섬유·의류 EU 수출 시 고려대상 필수 규정 및 인증제도	KTR (한국화학융합시험연구원) 이종민 지사장
15:00-15:40	17:00-17:40	40'	EVFTA 활용을 위한 무역계약 주의사항 EVFTA 활용을 위한 법률 분쟁 시 대처방안	법무법인 광장 이순성 변호사
15:40-16:00	17:40-18:00	20'	개별 질의응답 및 간담회	-

※문의처: KOTRA 하노이 김태윤 관세사 (kty5714@kotra.or.kr) / 박정인 사원 (jipark2144@gmail.com)

참가신청링크

<https://docs.google.com/forms/d/1RtVYri9ieEKckifQ9000EVtCJVcsjlfCm9g-JR1CFY/edit?form=MYO1SV&OCID=MYO1SV>

**kotra**

Korea Trade-Investment  
Promotion Agency

